

PREVIDÊNCIA BRB

PROJETO EDUCA PREVBRB

EDUCAÇÃO FINANCEIRA E PREVIDENCIARIA



POUPADORES DO
FUTURO

NOME :

TURMA :

ANO :

13^a



Semana Nacional de
EDUCAÇÃO
FINANCEIRA



POUPADORES
DO **FUTURO**

13^a




Semana Nacional de
EDUCAÇÃO
FINANCEIRA

PREVIDÊNCIA  BRB

OLÁ!

JOVEM AVENTUREIRO



Você está prestes a embarcar em uma incrível jornada pelo mundo do dinheiro! Nessa cartilha, você vai aprender de um jeito divertido como cuidar bem do seu dinheiro e realizar seus sonhos.



POUPADORES
DO **FUTURO**

13^a



Semana Nacional de
EDUCAÇÃO
FINANCEIRA

PREVIDÊNCIA  **BRB**

SOBRE O PROJETO

O projeto será desenvolvido por meio de palestras e sugestão de atividades lúdicas, a fim de sensibilizar professores, pais/responsáveis e alunos em temas como: orçamento pessoal, planejamento financeiro, investimentos e previdência, conforme itens a seguir.

1.

EU E MEU DINHEIRO

2.

ORGANIZANDO NOSSO DINHEIRO

3.

**USANDO O DINHEIRO COM
SABEDORIA**

4.

COMPRANDO COM INTELIGÊNCIA

5.

GUARDANDO PARA O FUTURO

6.

PROTEGENDO NOSSO DINHEIRO



POUPADORES
DO FUTURO

13^a



Semana Nacional de
EDUCAÇÃO
FINANCEIRA

PREVIDÊNCIA BRB

TURMA DAS FINANÇAS



NINA POUPANÇA



ZÉ COFRE



DONA ECONOMIA



PORQUINHO CENTAVO

Para falar sobre esses temas, vamos contar com a ajuda da Turma das Finanças, a Nina Poupança, o Zé Cofre, a Dona Economia e o Porquinho Centavo, nosso mascote.





1. EU E MEU DINHEIRO

NOSSOS SONHOS SÃO IMPORTANTES




Que tal fazer uma lista dos seus sonhos?



Alguns sonhos podemos realizar rapidinho, outros precisam de mais tempo



Todo sonho começa com um bom plano!





1. EU E MEU DINHEIRO

MEU MURAL DOS SONHOS

Desenhe ou cole figuras dos
seus sonhos em um papel.
Organize em três grupos:



Sonhos para agora



Sonhos para o ano que
vem



Sonhos para o futuro

Dica da Nina Poupança



Necessidades: coisas que
precisamos para viver
bem (comida, água,
casa...)



Desejos: coisas legais que
queremos ter (brinquedos,
jogos, celular...)



Planos para o futuro: pense
no que quer conquistar
quando for adulto.






2. ORGANIZANDO NOSSO DINHEIRO

ENTENDENDO O ORÇAMENTO

✓ **Receitas:** dinheiro que entra (mesada, presentes...)

✓ **Despesas:** dinheiro que sai (lanches, brinquedos...)





2. ORGANIZANDO NOSSO DINHEIRO

MEU PRIMEIRO COFRINHO

Faça seu próprio controle de
dinheiro:

Cofrinho de novembro

Entradas:

- Mesada: R\$ 20,00
- Presente da vovó: R\$ 10,00

Saídas:

- Lanche: R\$ 5,00
- Figurinhas: R\$ 3,00

? Quanto sobrou? R\$ _____

Dica do Zé Cofre



Guardar dinheiro pode
ser divertido! Anote tudo
sempre.



Todo sonho começa com
uma moedinha! Que tal
começar hoje?






3. USANDO O DINHEIRO COM SABEDORIA

O QUE É CRÉDITO?

- ✓ É como um empréstimo
- ✓ Precisamos devolver depois
- ✓ Tem que pagar um pouquinho a mais (juros)





3. USANDO O DINHEIRO COM SABEDORIA

CALCULANDO OS JUROS



Se você pedir R\$ 10,00
emprestado e tiver que devolver
R\$ 12,00, quanto pagou de juros?



Dica da Dona Economia



Vamos pensar antes de
comprar? Dinheiro
emprestado tem custo.



Todo gasto tem sua hora
certa!





4. COMPRANDO COM INTELIGÊNCIA

ANTES DE COMPRAR, PENSE:




Eu realmente preciso disso?



Tenho dinheiro guardado?



Já pesquisei o preço em outros lugares?





4. COMPRANDO COM INTELIGÊNCIA

DETETIVE DOS PREÇOS

Compare o preço do seu lanche favorito em três lugares diferentes.



Dica do Porquinho Centavo



Dinheiro guardado é dinheiro seguro!



Vamos proteger nossas moedinhas? Segurança em primeiro lugar!





5. GUARDANDO PARA O FUTURO

A IMPORTÂNCIA DE POUPAR



Guardar um pouquinho
todo mês



Começar com valores
pequenos



Ter paciência para ver o
dinheiro crescer





5. GUARDANDO PARA O FUTURO

DESAFIO DO COFRINHO

Por 30 dias, guarde uma moedinha por dia. No final, conte quanto conseguiu juntar!



Se liga nessas dicas!



Imprevistos acontecem. Separe algumas moedas para despesas de emergência.



Divida seu dinheiro em três partes: uma para gastar, uma para economizar e uma o fundo de emergência.





6. PROTEGENDO NOSSO DINHEIRO

CUIDADOS IMPORTANTES




Guardar dinheiro em
lugar seguro



Não contar para estranhos
sobre suas economias



Pedir ajuda aos pais
quando precisar






6. PROTEGENDO NOSSO DINHEIRO

COFRE CRIATIVO

Crie seu próprio cofre usando
materiais recicláveis!



Dicas da Turma das Finanças



Sempre guarde
um pouquinho;



Peça ajuda
quando precisar;



Pense antes de
gastar;



Compartilhe o
que aprendeu!



13^a

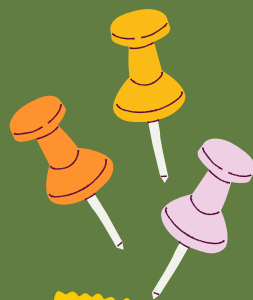


Semana Nacional de
**EDUCAÇÃO
FINANCEIRA**

PREVIDÊNCIA BRB



MEU COMPROMISSO



Eu, _____ ,
prometo cuidar bem do
meu dinheiro e fazer
escolhas inteligentes!



Lembre-se: Você é o herói da sua própria história financeira! Cada decisão inteligente te leva mais perto dos seus sonhos!

13^a

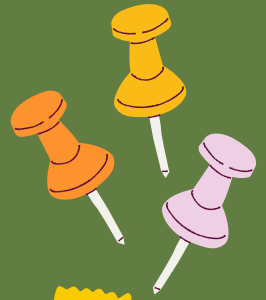


Semana Nacional de
**EDUCAÇÃO
FINANCEIRA**

PREVIDÊNCIA  **BRB**



MEU COMPROMISSO



Handwriting practice area consisting of ten sets of horizontal lines. Each set includes a solid top line, a dashed middle line, and a solid bottom line, providing a guide for letter height and placement.

13^a



Semana Nacional de
**EDUCAÇÃO
FINANCEIRA**

REALIZAÇÃO



PREVIDÊNCIA
 **BRB**

